





ВЕЛЮКС
МАНСАРДНЫЕ ОКНА


ПРЕЙСКУРАНТ ОТ 01 ЯНВАРЯ 2004



МАНСАРДНЫЕ
ОКНА



ОКЛАДЫ



ШТОРЫ И
ЖАЛЮЗИ



АКСЕССУАРЫ



ЖИЗНЬ В ЛУЧШЕМ СВЕТЕ

МАНСАРДНЫЕ ОКНА ВЕЛЮКС




НАДЕЖНОСТЬ И ЭКОНОМИЧНОСТЬ

Универсальная модель, самая популярная в России за последние 10 лет. Открывается по центральной оси, ручка для открывания сверху. Вентиляционное устройство (воздухообмен до 24 м³/час при 10 Па). Один слой лакового покрытия. Стеклопакет «54». Для кровель с уклоном 15-90°.



ЭЛЕГАНТНЫЙ ДИЗАЙН И КАЧЕСТВО

Модель оснащена вентиляционным клапаном-форточкой, совмещенным с ручкой для открывания окна (воздухообмен до 39 м³/час при 10 Па). Съемный воздушный фильтр. Древесина с обработкой и двойным слоем лака TOPfinish™. Стеклопакет «59». Для кровель с уклоном 15-90°.



ДВОЙНОЙ КОМФОРТ

Два типа открывания: по центру и снизу вверх на 45°. Это обеспечивает великолепный обзор, особенно при малом угле кровли. Другие функции как у окна GGL. Стеклопакет «59». Для кровель с уклоном 20-55°. До 75° со специальными пружинами. Можно использовать как аварийный и эксплуатационный выход.



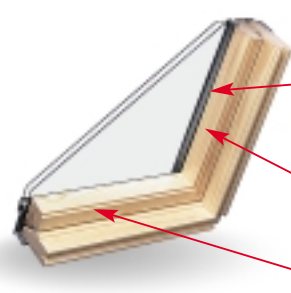
ДЛЯ ВЛАЖНЫХ ПОМЕЩЕНИЙ И БЕЛЫХ ИНТЕРЬЕРОВ

Модель с белым водостойким полиуретановым покрытием, каркас из древесины. Идеально подходит для ванных комнат, бассейнов, детских комнат. Открывается по центральной оси. Вентиляционный клапан-форточка с фильтром. Стеклопакет «59». Для кровель с уклоном 15-90°.



СВОБОДА В ВАШИХ РУКАХ

Модель «люкс» на основе GGL или GGU, уже оснащена электрическим оборудованием для дистанционного управления окном и вентиляционным клапаном, а также датчиком дождя. Пульт дистанционного управления в комплекте. Остальные функции как у моделей GGL/GGU.



ПРЕИМУЩЕСТВА ОКОН ВЕЛЮКС


- Уникальная энергосберегающая конструкция рамы и стеклопакета: окно хорошо держит тепло даже в мороз.
- Клееная древесина северной сосны: при перепадах температур раму не «ведет».
- Новый современный дизайн: гладкие формы и профили.
- Запатентованный способ установки на монтажные пластины: можно устанавливать окно на обрешетку.
- Приведенное сопротивление теплопередаче окна ВЕЛЮКС – 0,7 м²·°C/Вт.
- Контуры уплотнения: 2 – в модели GZL, 3 – в моделях GGL, GPL, GGU



ОКНО-ЛЮК

Используется только в неотапливаемых помещениях. Рама из черного полиуретана, фрамуга из анодированного алюминия. Может открываться на правую или левую сторону. Имеет стеклопакет и встроенный универсальный оклад. Устанавливается в кровлю с уклоном 20-65°.

ОКЛАДЫ



ФУНКЦИЯ ОКЛАДА ВЕЛЮКС

Уникальная конструкция оклада образует водоотводный желоб вокруг окна и исключает протечки.



ДЛЯ ПРОФИЛИРОВАННЫХ КРОВЕЛЬНЫХ МАТЕРИАЛОВ




Оклад EDH/EDW предназначен для одиночной установки окна в черепицу, металлочерепицу, профнастил и другие кровельные материалы с высотой профиля до 90 мм.



ДЛЯ ПЛОСКИХ КРОВЕЛЬНЫХ МАТЕРИАЛОВ

Для одиночной установки окна в мягкую кровлю, плоскую кровельную плитку и другие плоские кровельные материалы толщиной до 16 мм (2х8 мм), включая плоские металлические листы.










ОКЛАДЫ ДЛЯ КОМБИНИРОВАННОЙ УСТАНОВКИ ОКОН В ГРУППЫ



Комбиоклады EKH/EKW/EKS для установки окон на расстоянии 100 мм друг от друга. Модели GGL, GPL, INTEGRA и GGU могут быть использованы в одной группе, GZL – желательно в группе с GZL.

Цены указаны в евро с учетом НДС и не включают налог с продаж. Оплата в рублях.

Цены действительны на территории России (искл. Калининград).

МАНСАРДНЫЕ ОКНА										
Размер (ширина и высота) см		55 x 78	66 x 118	78 x 98	78 x 118	78 x 140	78 x 160	94 x 140	114 x 118	114 x 140
Площадь остекления, м²		0,20	0,45	0,44	0,56	0,69	0,82	0,88	0,90	1,11
КОД ОКНА		C02	F06	M04	M06	M08	M10	P08	S06	S08
GZL 1054	Открывание по центру, слой лака, вент. устройство.	175	195	195	205	219	255	269	265	273
GGL 3059	Открывание по центру, 2 слоя лака, клапан-форточка.	289	315	315	355	369	435	425	415	458
GPL 3059	Двойное открывание. Покрытие TOPfinish.				539	581	675	644	644	685
GGU 0059	Открывание по центру. Белое покрытие.	353	375	375	399	432		536	494	546
GGL 3059 INTEGRA™	Окно с дистанционным управлением на базе GGL.	873	914	914	935	966	1070	1099	1039	1099
GGU 0059 INTEGRA™	Окно с дистанционным управлением на базе GGU. Белое покрытие.	925	966	987	1008	1039		1133	1099	1143

* **ВНИМАНИЕ!** Продукция, отмеченная таким знаком, поставляется только на заказ. Срок поставки на склад в Москве – 4 недели.

ОКНО-ЛЮК

GVT 103	Окно-люк для выхода на крышу, встроенный оклад.	54 x 83 см	219
----------------	---	------------	-----

Вы также можете заказать полную брошюру об использовании мансардных окон ВЕЛЮКС при устройстве мансарды.



ВНИМАНИЕ! Для установки мансардных окон в медную кровлю необходимо использовать медные оклады и накладки на окна. Цены можно узнать у дилеров.

ОКЛАДЫ	КОД ОКНА	C02	F06	M04	M06	M08	M10	P08	S06	S08
--------	----------	-----	-----	-----	-----	-----	-----	-----	-----	-----

ОКЛАДЫ ДЛЯ ОДИНОЧНОЙ УСТАНОВКИ

EDH/EDW	Для установки окна в профилированную кровлю	61	68	70	72	79	86	83	85	89
EDS	Для установки окна в плоскую кровлю	45	48	49	53	55	57	58	59	61

СТОИМОСТЬ КОМПЛЕКТА ОКЛАДОВ ДЛЯ КОМБИНИРОВАННОЙ УСТАНОВКИ

*	Комплект из 2 окладов для установки окон одинакового размера бок о бок.	EKH/EKW	154	167	167	169	174	182	185	192	197
		EKS	113	124	121	128	134	139	141	142	145
*	Комплект из 3 окладов для установки окон одинакового размера бок о бок.	EKH/EKW	236	254	250	257	266	279	283	293	300
		EKS	173	189	184	195	204	212	215	217	221
*	Комплект из 2 окладов для установки окон одинакового размера друг над другом.	EKH/EKW	141	154	155	159	170	180	175	177	185
		EKS	129	137	138	144	148	152	154	156	160
*	Комплект из 4 окладов для установки окон одинакового размера в блок из четырех окон.	EKH/EKW	316	342	338	348	355	368	372	380	388
		EKS	272	293	295	305	316	328	335	334	341

EKH/EKW – комбинированные оклады для профилированного кровельного материала, EKS – для плоского кровельного материала.


* **ВНИМАНИЕ!** На складе компании ВЕЛЮКС в наличии ограниченное количество окладов для комбинированной установки. В случае отсутствия продукции на складе в момент заказа срок поставки на склад в Москве – до 4-х недель.

СОЛНЦЕЗАЩИТНЫЕ ПРИНАДЛЕЖНОСТИ




РУЛОННАЯ ШТОРА

Штора с декоративной планкой. Легко устанавливается. Ткань с пылеотталкивающей пропиткой. Широкий выбор расцветок.



ЗАТЕМНЯЮЩАЯ ШТОРА «СИЕСТА»

Подходит для спален, детских, домашних кинотеатров. Полное затемнение. Внешняя сторона имеет теплоотражающее покрытие.



ЖАЛЮЗИ

Регулируют световой поток, имеют теплоотражающее покрытие. Две боковые направляющие исключают провисание пластин в любом положении рамы.



МАРКИЗЕТ

Теплопоглощающая сетка. Располагается с внешней стороны и защищает помещение от перегрева. Рекомендуется для окон, выходящих на солнечную сторону.

ОБРАЗЦЫ ЦВЕТА РУЛОННЫХ ШТОР

СЕРИЯ «СТАНДАРТ»



Натуральный, под лампу



Синий

СЕРИЯ «ДИЗАЙН» *




Кирпичный



Песочный



Терракотовый, орнамент




Фисташковый




Розовый



Голубой, орнамент



Белый, орнамент




Светло-серый

ОБРАЗЕЦ ЦВЕТА ЖАЛЮЗИ

9150



Внешняя сторона



Внутренняя сторона

ОБРАЗЦЫ ЦВЕТА ШТОР «СИЕСТА»

СЕРИЯ «СТАНДАРТ»




Синий



Желтый

СЕРИЯ «ДИЗАЙН» *



Синий, звездное небо



Бежевый, орнамент




Голубой, мишки



5060

Серый, сетчатый




МОСКИТНАЯ СЕТКА

Крепится со стороны помещения на откосы, движется по направляющим. В нерабочем состоянии убирается в чехол над окном.




КАКОЙ РАЗМЕР?

На каждом окне ВЕЛЮКС есть табличка, где указаны модель окна и его размер.



БЫСТРО И ПРОСТО

Крепежи позволяют быстро и просто установить шторы.



Серый, сетчатый

ВНИМАНИЕ! Продукция, отмеченная знаком *, поставляется только на заказ. Срок поставки на склад в Москве – 4 недели.

СОЛНЦЕЗАЩИТНЫЕ ПРИНАДЛЕЖНОСТИ		КОД ОКНА	C02	F06	M04	M06	M08	M10	P08	S06	S08
	RHL	Рулонная штора Серия «Стандарт»	28	34	38	38	38	38	44	48	48
*	RHL	Рулонная штора Серия «Дизайн»	41	49	55	55	55	55	63	69	69
	PAL	Жалюзи	65	69	69	75	79	85	85	89	99
	DKL	Штора «Сиеста» Серия «Стандарт»	55	59	59	65	69	75	75	79	85
*	DKL	Штора «Сиеста» Серия «Дизайн»	77	83	83	91	97	105	105	111	119
	MHL	Маркизет	49	55	55	55	55	55	59	69	69
	ZIL	Москитная сетка	115	125	129	129	139	139	145	145	145
Максимальная ширина/высота откоса, см			53/160	64/200	76/200	76/200	76/240	76/240	92.2/240	112/200	112/240

ПРИНАДЛЕЖНОСТИ ВЕЛЮКС

VELUX®



СТЕРЖНИ

ZCT 200 Стержень с регулируемой длиной от 102 до 183 см. С его помощью можно открывать и закрывать высокорасположенные окна. **ZCZ 080** Стержень с фиксированной длиной 80 см.




АДАПТОР ДЛЯ ШТОР

Адаптор **ZOZ 040** предназначен для управления высокорасположенными шторами **RHL** с помощью стержня **ZCT 200** и **ZCZ 080**.




ШНУР ZAZ 010

Шнур длиной 5 м, для открывания окна и вентиляционного клапана. Только для моделей **GGL/GGU**.



ШНУРЫ ДЛЯ ШТОР

ZAZ 040 – шнур для шторы **RHL**. **ZAZ 081** – шнур для шторы **DKL**. **ZBZ 150** – шнур для жалюзи **PAL**.

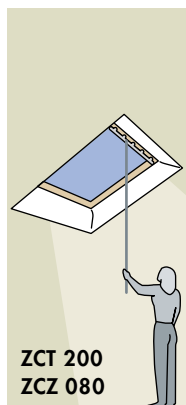


ЭЛЕКТРООБОРУДОВАНИЕ ДЛЯ ДИСТАНЦИОННОГО УПРАВЛЕНИЯ

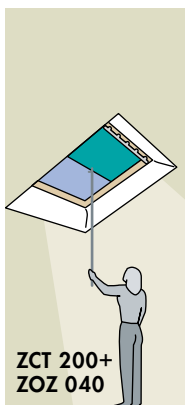
WMG 520 Электромотор крепится на оконной коробке сверху и позволяет открывать окно до 22 см и закрывать его.



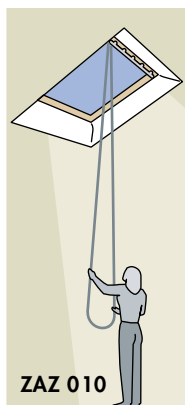
Система **WLX 131** состоит из блока управления, рассчитанного на 1-3 электромотора, и настенного выключателя.



ZCT 200
ZCZ 080



ZCT 200+
ZOZ 040



ZAZ 010

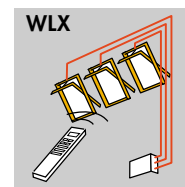


ЗАМОК ZOZ 012

Для дополнительной безопасности на окно может быть установлен замок.



Дистанционный пульт и датчик дождя могут поставляться дополнительно.



СТЕРЖНИ

ZCT 200	Телескопический стержень	18
ZCT 100	Дополнительный элемент для ZCT 200	6
ZCZ 080	Стержень, длина 80 см	14
ZOZ 040	Адаптор для штор	3

ШНУРЫ

ZAZ 010	Шнур для окон, 5 м	17
ZAZ 040	Шнур для шторы RHL, 10 м	6
ZAZ 081	Шнур для шторы DKL, 10 м	21
ZBZ 150	Шнур для жалюзи, 5 м	14

ЗАМОК

ZOZ 012	Замок для окон	23
----------------	----------------	----

WLX 131	Блок управления и выключатель	226
WMG 520	Электромотор	156
WLR 100	Дистанционный пульт	97
WLA 510	Датчик дождя	72

Монтируются на уже установленные окна (модели **GGL** и **GGU**). При установке новых окон рекомендуем использовать модели **GGL/GGU INTEGRA**. **ВНИМАНИЕ!** Электрооборудование не может быть установлено на модель **GZL**.

К ВАШИМ УСЛУГАМ

ГДЕ КУПИТЬ?

Продукция **ВЕЛЮКС** продается через сеть официальных дилеров, в более чем 500 магазинах строительных материалов по всей стране. Позвоните и узнайте о ближайшем дилере в Вашем городе.

ОБУЧЕНИЕ УСТАНОВКЕ

Наши специалисты готовы провести бесплатно шеф-монтаж и консультацию по установке мансардных окон **ВЕЛЮКС** на Вашей строительной площадке. Подробности на сайте или по телефону.


СТАНДАРТЫ И ГАРАНТИИ

Мансардные окна соответствуют ГОСТу 30734-2000. Продукция **ВЕЛЮКС** соответствует государственным санитарно-эпидемиологическим правилам и нормативам. На мансардные окна дается гарантия 5 лет, на принадлежности и аксессуары – 1 год.

WWW.VELUX.RU

На новом сайте компании **ВЕЛЮКС** можно получить полную информацию по продукции **ВЕЛЮКС**, предлагаемой на российском рынке, советы по обустройству мансарды и технические материалы для профессионалов, а также списки дилеров и установщиков.

ПРЕЙСКУРАНТ ОТ 01 ЯНВАРЯ 2004



ПАМЯТКА ПОКУПАТЕЛЯ

КАКИЕ ОКНА ВЫБРАТЬ И СКОЛЬКО?

Перед покупкой окон, пожалуйста, определите уклон Вашей кровли, расстояние между стропилами, а также площадь освещаемого помещения в мансарде. Общие правила таковы: чем меньше уклон кровли, тем длиннее должно быть мансардное окно; площадь остекления должна составлять не менее 1/10 от площади мансардного помещения.

ЧТО ПОСТАВЛЯЕТСЯ В КОМПЛЕКТЕ?

В комплекте с окном поставляются все необходимые для установки крепежные материалы, а также инструкция по установке.

НА КАКОЙ ВЫСОТЕ УСТАНОВИТЬ ОКНО?

На высоте обзора (т.е. нижняя часть окна находится в 90 -110 см от пола). Это удобно, комфортно и позволяет разместить мебель под окном. Если же

окно расположено высоко, — можно приобрести стержень, шнур или использовать дистанционное управление.

ЗАМЕНА СТЕКЛОПАКЕТОВ И ПРИОБРЕТЕНИЕ ЗАПАСНЫХ ЧАСТЕЙ

Стеклопакеты для замены и запасные части к окнам ВЕЛЮКС имеются на складах в Москве, Санкт-Петербурге, Краснодаре. Обращайтесь к ближайшему дилеру.



ВЕЛЮКС Россия ЗАО
117335, Москва,
ул. Архитектора Власова, д. 3, корп. 1
Тел.: (095) 737 7520 (многоканальный)
Факс: (095) 737 7527

www.VELUX.ru

Санкт-Петербург (812) 118 4003
Краснодар (8612) 64 0244
Калининград (0112) 34 1145
Екатеринбург (3432) 65 9865
Н. Новгород (8312) 75 9482

Ваш дилер